

VIVEs kommunetal 2026.1: Folkeskoleelever har væsentligt højere fravær end før corona

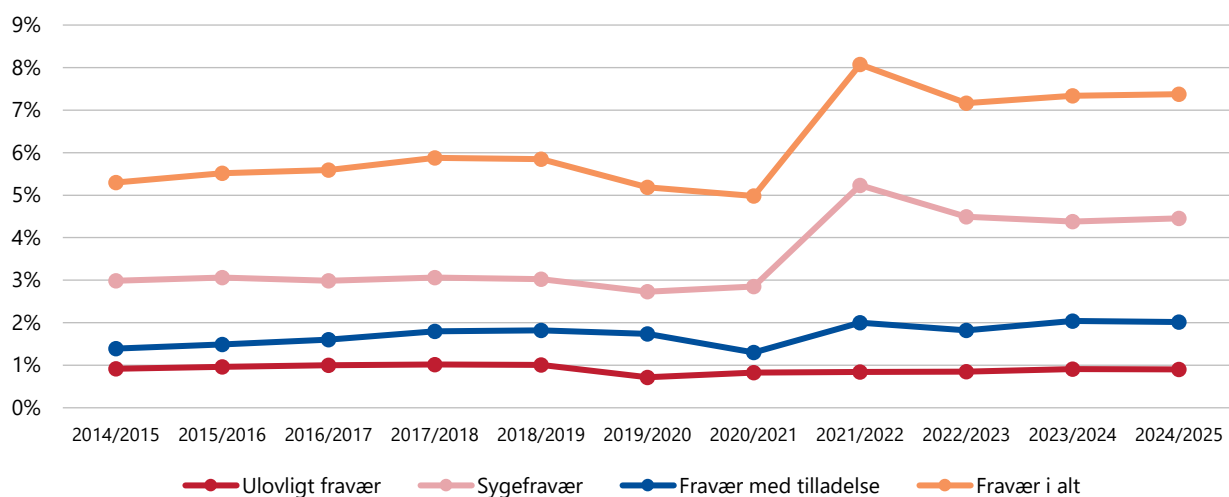
Det registrerede elevfravær i folkeskolen er væsentligt højere end før coronapandemien – især for udskolingseleverne. Mønsteret på tværs af landet er det samme år for år: Eleverne i Østdanmark har mere fravær end dem i vest.

Et højt og vedvarende skolefravær er en væsentlig indikator på mistrivsel i skolen og giver dårligere resultater ved afgangseksamen.¹ Ubehandlet skolefravær kan i alvorlige tilfælde også have langstrakte konsekvenser for eleven i form af psykiske problematikker, social tilbagetrækning, arbejdsløshed og kriminalitet.² Sandsynligheden for at undgå højt og vedvarende skolefravær stiger, jo tidligere der sættes ind. Der er derfor god grund til at følge elevernes fravær tæt.

Sygefravær udgør størstedelen af fraværet

Figur 1 viser udviklingen i det gennemsnitlige fravær for elever i folkeskolen mellem skoleårene 2014/2015 og 2024/2025. Tallene er opgjort som henholdsvis sygefravær, fravær med tilladelse, ulovligt fravær og fravær i alt. Figuren viser, at sygefravær i hele perioden er den type fravær, der fylder mest, og at ulovligt fravær i hele perioden fylder mindst. Efter corona-årene 2019/2020 til 2021/2022 er sygefraværet steget fra 5-6 % i perioden før pandemien til 7-8 % i perioden efter pandemien. I samme periode har det ulovlige fravær været stabilt, mens der kan spores en mindre stigning i fraværet med tilladelse.

Figur 1. Landsgennemsnitligt elevfravær i folkeskolen 2014/2015-2024/2025



Anm.: Vægtet gennemsnit. Det er vigtigt at bemærke, at opgørelsen af elevfraværet under coronapandemien (2019/2022-2021/2022) kan være behæftet med visse usikkerheder grundet lokale forskelle i registreringspraksis m.m. under bl.a. hjemsendelsen af grundskoleeleverne.

Kilde: ECO Nøgletal og Børne- og Undervisningsministeriets uddannelsesstatistik (www.uddannelsesstatistik.dk).

¹ Kristensen, N., Jensen, V.M. & Krassel, K.F. (2020). *Panelanalyse af bekymrende skolefravær*. København, VIVE – Det Nationale Forsknings- og Analysecenter for Velfærd. [Link](#)

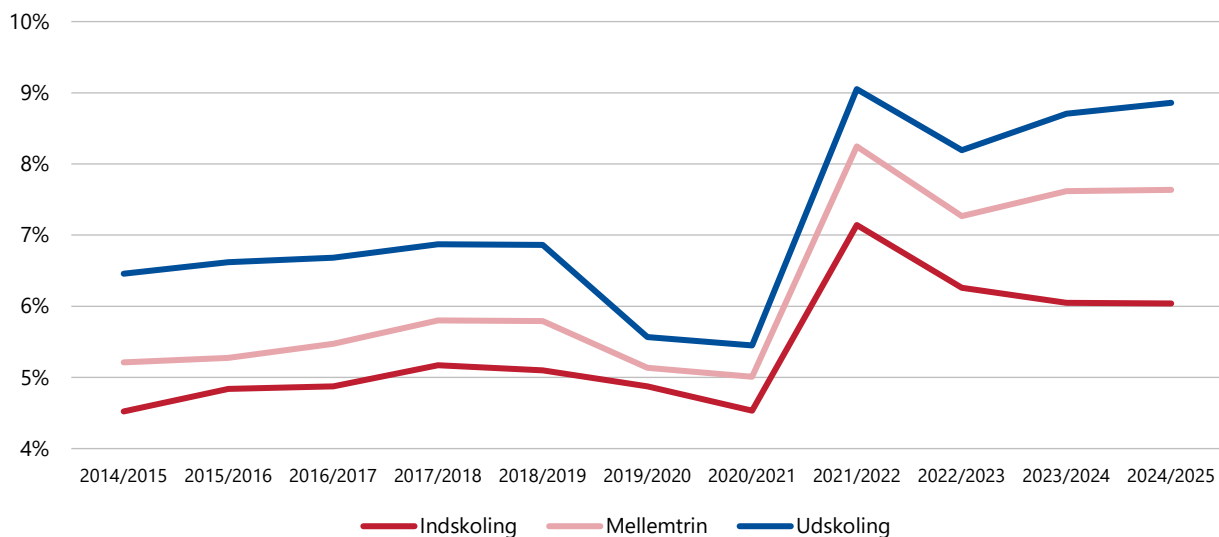
² Knudsen, M.H. & Møller, S.Ø. (2017). *Problematisk skolefravær og skolevægring: Årsager og behandling – En litteraturgennemgang*. Metodecentret. [Link](#)

Elever i udskoling har mest fravær

I Figur 2 er det landsgennemsnitlige fravær hos folkeskoleeleverne opgjort for elever i henholdsvis indskoling, mellemtrinnet og udskoling. Som det fremgår af figuren, er fraværet i hele perioden højest for elever i udskoling og lavest for elever i indskoling, mens elever på mellemtrinnet placerer sig midt imellem.

Udviklingen i elevfraværet følger hinanden i de tre grupper i årene før coronapandemien. Siden 2022/2023 udvikler fraværet sig forskelligt: For indskolingseleverne falder fraværet år for år, mens det for eleverne på mellemtrinnet og særligt for udskolingseleverne ser ud til fortsat at stige. Fraværet blandt udskolingseleverne steg således fra 8,2 % i 2022/2023 til 8,9 % i 2024/2025, mens fraværet blandt indskolingseleverne i samme periode faldt fra 6,3 % til 6,0 %.

Figur 2 Udvikling i landsgennemsnitligt elevfravær i procent 2014/2015-2024/2025



Anm.: Vægtet gennemsnit. Fraværet inkluderer alle tre typer af fravær: sygefravær, fravær med tilladelse og ulovligt fravær. Det er vigtigt at bemærke, at opgørelsen af elevfraværet under coronapandemien (2019/2022-2021/2022) kan være behæftet med visse usikkerheder grundet lokale forskelle i registreringspraksis m.m. under bl.a. hjemsendelsen af grundskoleeleverne.

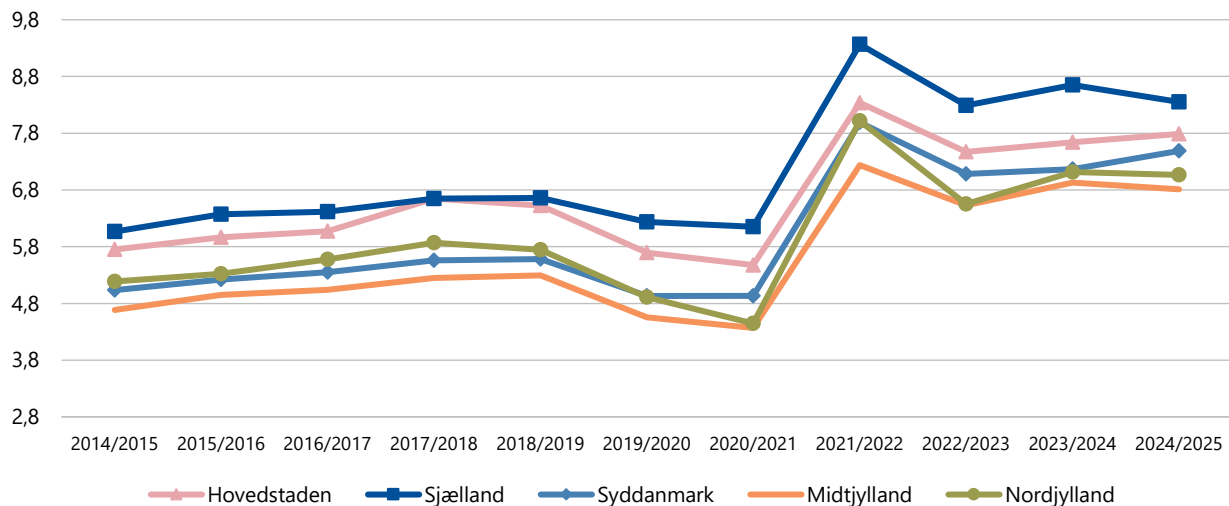
Kilde: ECO Nøgletal og Børne- og Undervisningsministeriets uddannelsesstatistik (www.uddannelsesstatistik.dk).

Folkeskoleelever i Østdanmark har mere fravær end eleverne i Vestdanmark

Det registrerede elevfravær i de enkelte kommuner i skoleåret 2024/2025 fremgår af landkortet i Figur 4 på sidste side. Kortet viser, at der er et klart geografisk mønster i forhold til, hvor folkeskoleelever med henholdsvis et højt eller lavt fravær bor. Generelt er fraværet lavere blandt folkeskoleeleverne i Jylland, mens det højeste fraværsniveau findes blandt de sjællandske kommuner. For kommunerne beliggende i (den nu tidligere) Region Sjælland var det gennemsnitlige fravær på 8,3 % i 2024/2025, mens det for kommunerne beliggende i Region Midt var på 6,8 % i samme periode.

Som det fremgår af Figur 3, er det geografiske mønster stabilt over en lang årrække, når vi ser på kommunerne opdelt på regioner. I de sidste 10 år har folkeskoleeleverne i kommunerne i Region Sjælland haft det højeste registrerede fravær, efterfulgt af kommunerne i Region Hovedstaden. Omvendt har folkeskoleeleverne i Region Midtjylland konsekvent haft det laveste fravær, efterfulgt af eleverne i Region Nordjylland og Region Syddanmark.

Figur 3 Udvikling i gennemsnitligt elevfravær i procent 2014/2015-2024/2025 efter kommunens regionsplacering



Anm.: Uvægtede gennemsnit.

Kilde: ECO Nøgletal og Børne- og Undervisningsministeriets uddannelsesstatistik (www.uddannelsesstatistik.dk).

Data og metode

Analysen er baseret på ECO Nøgletal og bygger på data om kommunernes udgifter, service og befolknings-sammensætning fra Danmarks Statistik mv.

Find flere tal fra din kommune eller se demoversionen af ECO Nøgletal på eco.vive.dk.

Se for eksempel tabeller om kommunernes indsats og udgifter på folkeskoleområdet:

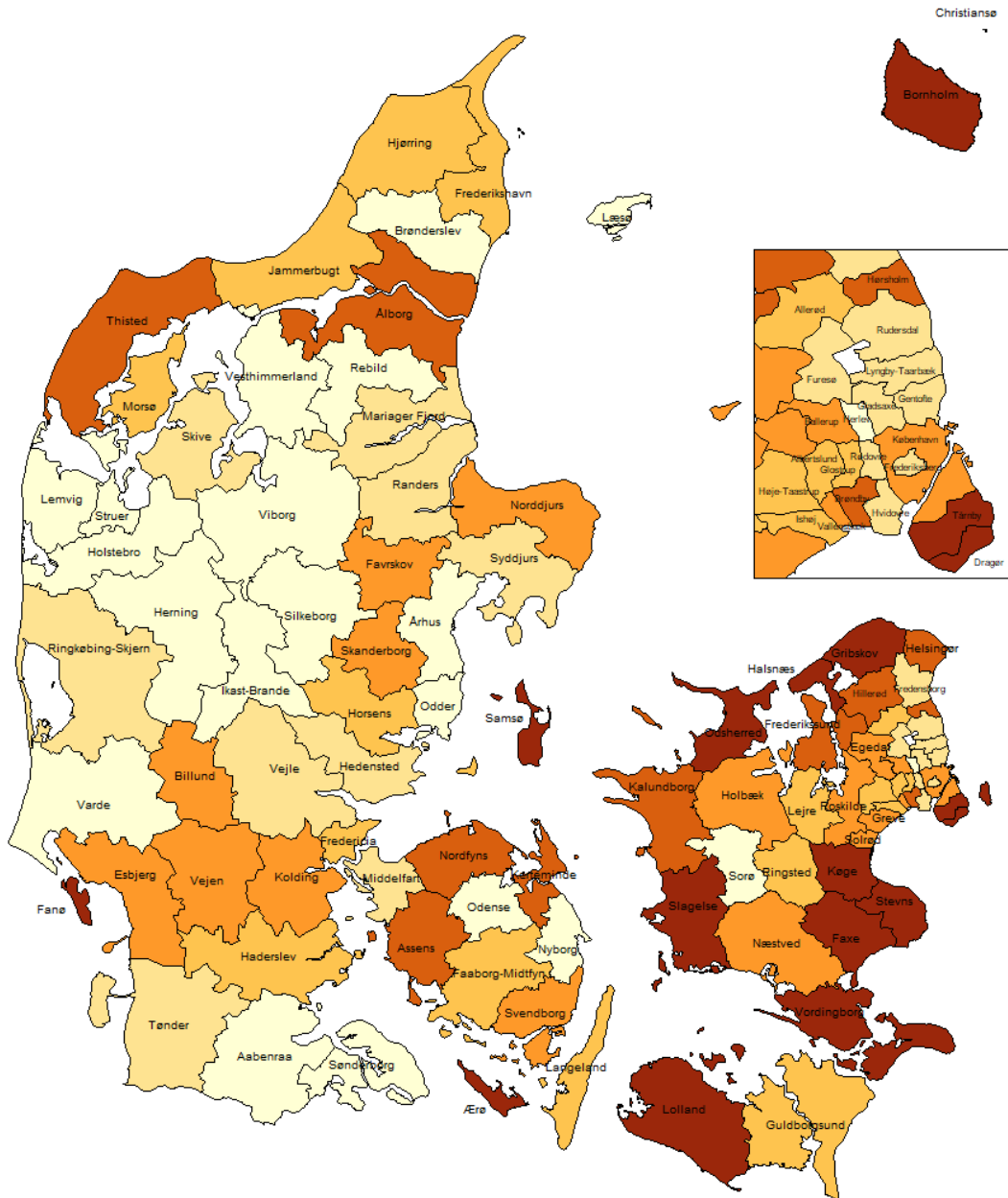
- Tabel 6.29 Elevfravær i folkeskolen 2024/2025
- Graf 6.38 Gennemsnitligt elevfravær i folkeskolen i procent 2018/2019-2024/2025
- Graf 6.39 Andel folkeskoleelever med over 10 % fravær 2018/2019-2024/2025.

ECO Nøgletal leverer tabeller med nøgletal samt grafer med udviklinger på 19 forskellige udgiftsområder i den kommunale sektor. Hver kommune bliver sammenlignet med en gruppe af kommuner med tilsvarende rammebetingelser på det enkelte udgiftsområde.

Kontakt: Mathias Ruge, senioranalytiker i VIVE, tlf. 33 48 08 16, maru@vive.dk, eller Marianne Schøler Kollin, senioranalytiker i VIVE, tlf. 24 59 92 95, masm@vive.dk.

I VIVEs kommunetal dykker vi med jævne mellemrum ned i udvalgte ECO Nøgletal. Du kan [tilmelde dig VIVEs nyhedsbrev på vive.dk](#) og modtage kommende udgaver af VIVEs kommunetal.

Figur 4 Gennemsnitligt elevfravær i folkeskolen i procent 2024/2025



Kilde: ECO Nøgletal og Børne- og Undervisningsministeriets uddannelsesstatistik (www.uddannelsesstatistik.dk).